

SCHEDE DEI COSTI

(in vigore per adesioni dal 01/06/2017)

La presente scheda riporta informazioni sui costi che gravano, direttamente o indirettamente, sull'aderente a pensionline (codice tariffa V PIP WEB - 05/2017) nella fase di accumulo della prestazione previdenziale.

La presenza di costi comporta una **diminuzione della posizione individuale e quindi della prestazione pensionistica**. Pertanto è importante **confrontare** i costi del fondo con quelli previsti dalle altre forme pensionistiche.

Singole voci di costo

Costi nella fase di accumulo ⁽¹⁾	
Tipologia di costo	Importo e caratteristiche
1) Spese di adesione	Non previste
2) Spese da sostenere durante la fase di accumulo	Non previste Il rendimento realizzato annualmente dalla Gestione Separata viene attribuito all'Aderente diminuito di 1,40 punti percentuali. Tale percentuale di riduzione si incrementa di 0,01% in valore assoluto per ogni 0,10% di rendimento della Gestione Separata superiore al 4,00% (ad esempio se la Gestione Separata realizza un rendimento pari al 4,56%, il rendimento trattenuto dalla Compagnia risulterà pari a $1,40\% + 5 * 0,01\% = 1,45\%$). Commissione annua di gestione: 1,00% prelevata settimanalmente dal patrimonio.
2.1) Direttamente a carico dell'aderente	
2.2) Indirettamente a carico dell'aderente	
- Previdenza Concreta - LVA Azionario Previdenza	
3) Spese per l'esercizio di prerogative individuali (prelevate dalla posizione individuale al momento dell'operazione):	Non previste Non previste Non previste Non previste Non previste Cifra fissa <i>una tantum</i> pari a Euro 20,00
- Anticipazione	
- Trasferimento	
- Riscatto	
- Riallocazione della posizione individuale	
- Riallocazione del flusso contributivo	
- Spese relative alla prestazione erogata in forma di "Rendita Integrativa Temporanea Anticipata" (R.I.T.A.)	
4) Spese e premi da sostenere per le prestazioni accessorie ad adesione obbligatorie	Non previste

⁽¹⁾ Oltre alle commissioni indicate, sul patrimonio possono gravare unicamente le seguenti altre spese: spese legali e giudiziarie, imposte e tasse, oneri di negoziazione, contributo di vigilanza, compenso del responsabile del fondo.

Indicatore sintetico dei costi (ISC)

Al fine di fornire un'indicazione sintetica dell'onerosità delle linee di pensionline, è riportato per ciascuna linea di investimento l'ISC (Indicatore sintetico dei costi), che esprime il costo annuo, in percentuale della posizione individuale maturata, stimato facendo riferimento a un aderente-tipo che versa un contributo annuo di 2.500 euro e ipotizzando un tasso di rendimento annuo del 4%.

L'ISC viene calcolato da tutti i fondi pensione utilizzando la stessa metodologia stabilita dalla COVIP.

Indicatore sintetico dei costi (maschio 30 anni)	Anni di permanenza			
	2 anni	5 anni	10 anni	35 anni
Previdenza Concreta	1,40%	1,40%	1,40%	1,40%
LVA Azionario Previdenza	1,04%	1,04%	1,04%	1,04%

ATTENZIONE: Per condizioni differenti rispetto a quelle considerate, ovvero nei casi in cui non si verificano le ipotesi previste, tale indicatore ha una valenza meramente orientativa.

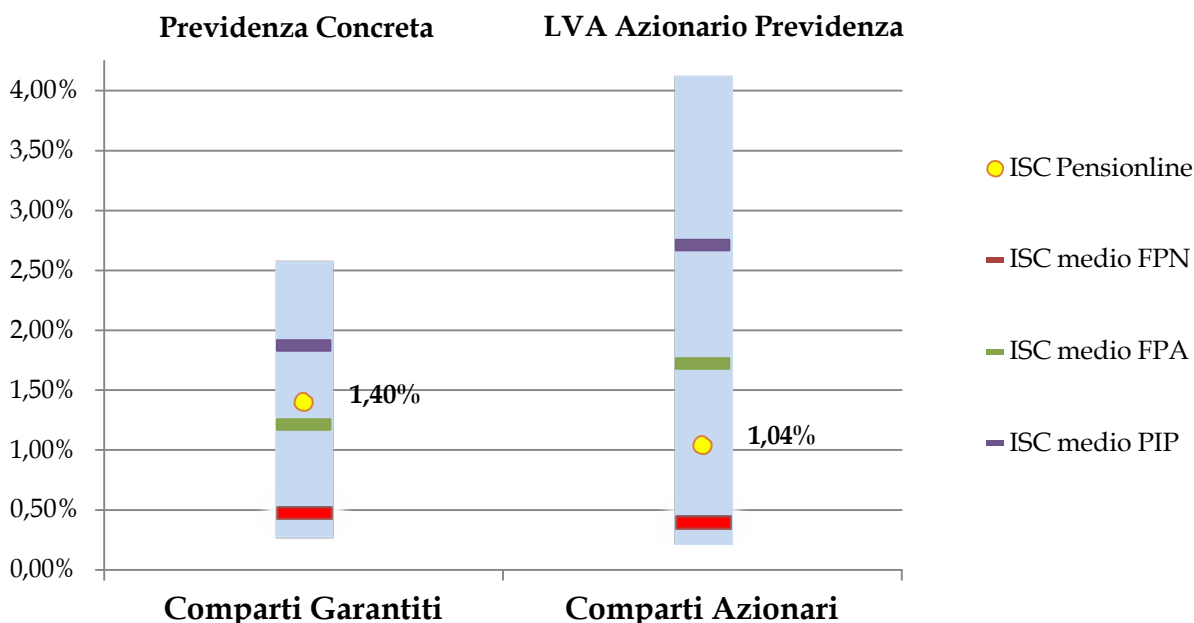
E' importante prestare attenzione all'indicatore sintetico dei costi che caratterizza ciascuna linea. Un ISC del 2% invece che dell'1% può ridurre il capitale accumulato dopo 35 anni di partecipazione al piano pensionistico di circa il 18% (ad esempio, lo riduce da 100.000 euro a 82.000 euro).

Per consentirti di comprendere l'onerosità delle linee di investimento, nel grafico seguente l'ISC di ciascuna linea di pensionline è confrontato con l'ISC medio dei comparti della medesima categoria offerti dalle altre forme pensionistiche complementari. I valori degli ISC medi di settore sono rilevati dalla COVIP con riferimento alla fine di ciascun anno solare.

L'onerosità di pensionline è evidenziata con un punto; i trattini indicano i valori medi, rispettivamente, dei fondi pensione negoziali (FPN), dei fondi pensione aperti (FPA) e dei piani individuali pensionistici di tipo assicurativo (PIP). Il grafico indica l'ISC minimo e massimo dei comparti dei FPN, dei FPA e dei PIP complessivamente considerati e appartenenti alla stessa categoria di investimento.

Il confronto prende a riferimento i valori dell'ISC riferiti a un periodo di permanenza nella forma pensionistica di 10 anni.

**Onerosità di pensionline rispetto alle altre forme pensionistiche
(periodo di permanenza 10 anni)**



Gli ISC dei fondi pensione negoziali, dei fondi pensione aperti e dei PIP e i valori degli ISC medi, minimi e massimi sono pubblicati sul sito *web* della COVIP (www.covip.it).

Luogo e Data _____ Firma _____



SCHEDA DEI COSTI

(in vigore per adesioni dal 23/05/2015 al 31/05/2017)

La presente scheda riporta informazioni sui costi che gravano, direttamente o indirettamente, sull'aderente a pensionline (codice tariffa V PIP WEB - 05/2015) nella fase di accumulo della prestazione previdenziale.

La presenza di costi comporta una **diminuzione della posizione individuale e quindi della prestazione pensionistica**. Pertanto è importante **confrontare** i costi del fondo con quelli previsti dalle altre forme pensionistiche.

Singole voci di costo

Costi nella fase di accumulo ⁽¹⁾	
Tipologia di costo	Importo e caratteristiche
1) Spese di adesione	Non previste
2) Spese da sostenere durante la fase di accumulo	<p>Non previste</p> <p>Il rendimento realizzato annualmente dalla Gestione Separata viene attribuito all'Aderente diminuito di 1,40 punti percentuali. Tale percentuale di riduzione si incrementa di 0,01% in valore assoluto per ogni 0,10% di rendimento della Gestione separata superiore al 4,00% (ad esempio se la Gestione Separata realizza un rendimento pari al 4,56%, il rendimento trattenuto dalla Compagnia risulterà pari a $1,40\% + 5 * 0,01\% = 1,45\%$).</p> <p>Commissione annua di gestione: 1,00% prelevata settimanalmente dal patrimonio.</p>
2.1) Direttamente a carico dell'aderente	
2.2) Indirettamente a carico dell'aderente	
- Ri.Alto Previdenza	
- LVA Azionario Previdenza	
3) Spese per l'esercizio di prerogative individuali (prelevate dalla posizione individuale al momento dell'operazione):	
- Anticipazione	Non previste
- Trasferimento	Non previste
- Riscatto	Non previste
- Riallocazione della posizione individuale	Non previste
- Riallocazione del flusso contributivo	Non previste
- Spese relative alla prestazione erogata in forma di "Rendita Integrativa Temporanea Anticipata" (R.I.T.A.)	Cifra fissa <i>una tantum</i> pari a Euro 20,00
4) Spese e premi da sostenere per le prestazioni accessorie ad adesione obbligatorie	Non previste

⁽¹⁾ Oltre alle commissioni indicate, sul patrimonio possono gravare unicamente le seguenti altre spese: spese legali e giudiziarie, imposte e tasse, oneri di negoziazione, contributo di vigilanza, compenso del responsabile del fondo.

Indicatore sintetico dei costi (ISC)

Al fine di fornire un'indicazione sintetica dell'onerosità delle linee di pensionline, è riportato per ciascuna linea di investimento l'ISC (Indicatore sintetico dei costi), che esprime il costo annuo, in percentuale della posizione individuale maturata, stimato facendo riferimento a un aderente-tipo che versa un contributo annuo di 2.500 euro e ipotizzando un tasso di rendimento annuo del 4%.

L'ISC viene calcolato da tutti i fondi pensione utilizzando la stessa metodologia stabilita dalla COVIP.

Indicatore sintetico dei costi (maschio 30 anni)	Anni di permanenza			
	2 anni	5 anni	10 anni	35 anni
Ri.Alto Previdenza	1,40%	1,40%	1,40%	1,40%
LVA Azionario Previdenza	1,04%	1,04%	1,04%	1,04%

ATTENZIONE: Per condizioni differenti rispetto a quelle considerate, ovvero nei casi in cui non si verifichino le ipotesi previste, tale indicatore ha una valenza meramente orientativa.

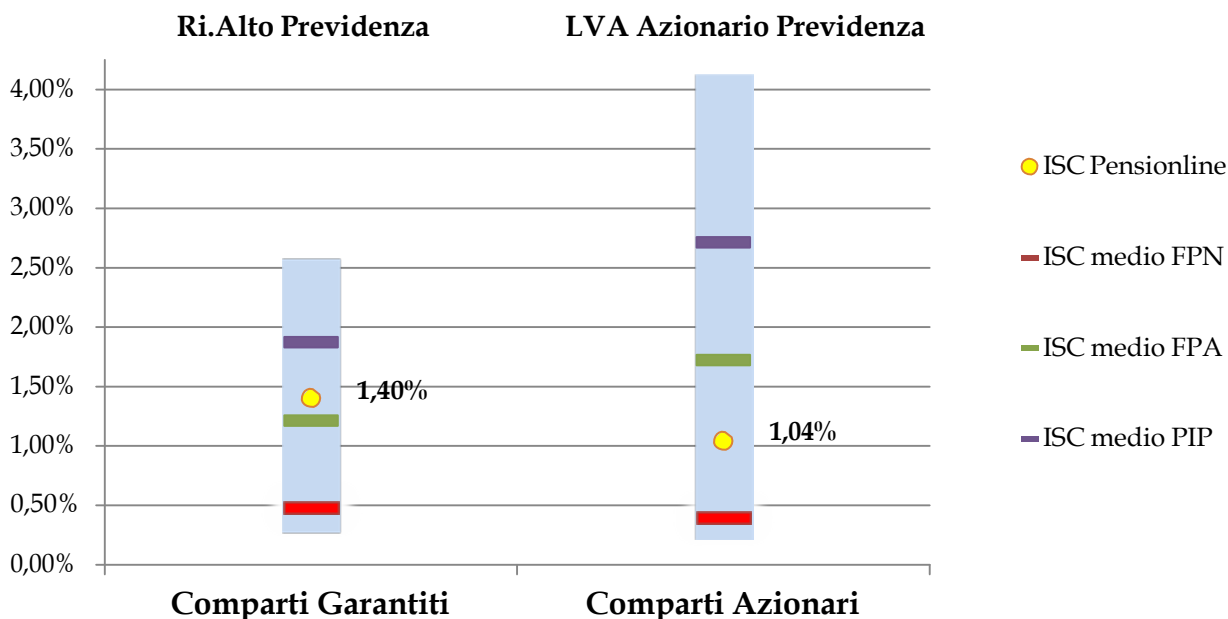
E' importante prestare attenzione all'indicatore sintetico dei costi che caratterizza ciascuna linea. Un ISC del 2% invece che dell'1% può ridurre il capitale accumulato dopo 35 anni di partecipazione al piano pensionistico di circa il 18% (ad esempio, lo riduce da 100.000 euro a 82.000 euro).

Per consentirti di comprendere l'onerosità delle linee di investimento, nel grafico seguente l'ISC di ciascuna linea di pensionline è confrontato con l'ISC medio dei comparti della medesima categoria offerti dalle altre forme pensionistiche complementari. I valori degli ISC medi di settore sono rilevati dalla COVIP con riferimento alla fine di ciascun anno solare.

L'onerosità di pensionline è evidenziata con un punto; i trattini indicano i valori medi, rispettivamente, dei fondi pensione negoziali (FPN), dei fondi pensione aperti (FPA) e dei piani individuali pensionistici di tipo assicurativo (PIP). Il grafico indica l'ISC minimo e massimo dei comparti dei FPN, dei FPA e dei PIP complessivamente considerati e appartenenti alla stessa categoria di investimento.

Il confronto prende a riferimento i valori dell'ISC riferiti a un periodo di permanenza nella forma pensionistica di 10 anni.

**Onerosità di pensionline rispetto alle altre forme pensionistiche
(periodo di permanenza 10 anni)**



Gli ISC dei fondi pensione negoziali, dei fondi pensione aperti e dei PIP e i valori degli ISC medi, minimi e massimi sono pubblicati sul sito *web* della COVIP (www.covip.it).

Luogo e Data _____ Firma _____



SCHEDA DEI COSTI

(in vigore per adesioni dal 25/09/2008 al 22/05/2015)

La presente scheda riporta informazioni sui costi che gravano, direttamente o indirettamente, sull'aderente a pensionline (codici tariffa V PIP WEB, V PIP WEB - 03/2009 e V PIP WEB - 12/2012) nella fase di accumulo della prestazione previdenziale.

La presenza di costi comporta una **diminuzione della posizione individuale e quindi della prestazione pensionistica**. Pertanto è importante **confrontare** i costi del fondo con quelli previsti dalle altre forme pensionistiche.

Singole voci di costo

Costi nella fase di accumulo ⁽¹⁾	
Tipologia di costo	Importo e caratteristiche
1) Spese di adesione	Non previste
2) Spese da sostenere durante la fase di accumulo	
2.1) Direttamente a carico dell'aderente	Non previste
2.2) Indirettamente a carico dell'aderente	
- Ri.Alto Previdenza	Il rendimento realizzato annualmente dalla Gestione Separata viene attribuito all'Aderente diminuito di 1,00 punti percentuali.
- LVA Azionario Previdenza	Commissione annua di gestione: 1,00% prelevata settimanalmente dal patrimonio.
3) Spese per l'esercizio di prerogative individuali (prelevate dalla posizione individuale al momento dell'operazione):	
- Anticipazione	Non previste
- Trasferimento	Non previste
- Riscatto	Non previste
- Riallocazione della posizione individuale	Non previste
- Riallocazione del flusso contributivo	Non previste
- Spese relative alla prestazione erogata in forma di "Rendita Integrativa Temporanea Anticipata" (R.I.T.A.)	Cifra fissa <i>una tantum</i> pari a Euro 20,00
4) Spese e premi da sostenere per le prestazioni accessorie ad adesione obbligatorie	Non previste

⁽¹⁾ Oltre alle commissioni indicate, sul patrimonio possono gravare unicamente le seguenti altre spese: spese legali e giudiziarie, imposte e tasse, oneri di negoziazione, contributo di vigilanza, compenso del responsabile del fondo.

Indicatore sintetico dei costi (ISC)

Al fine di fornire un'indicazione sintetica dell'onerosità delle linee di pensionline, è riportato per ciascuna linea di investimento l'ISC (Indicatore sintetico dei costi), che esprime il costo annuo, in percentuale della posizione individuale maturata, stimato facendo riferimento a un aderente-tipo che versa un contributo annuo di 2.500 euro e ipotizzando un tasso di rendimento annuo del 4%.

L'ISC viene calcolato da tutti i fondi pensione utilizzando la stessa metodologia stabilita dalla COVIP.

Indicatore sintetico dei costi (maschio 30 anni)	Anni di permanenza			
	2 anni	5 anni	10 anni	35 anni
Ri.Alto Previdenza	1,00%	1,00%	1,00%	1,00%
LVA Azionario Previdenza	1,04%	1,04%	1,04%	1,04%

ATTENZIONE: Per condizioni differenti rispetto a quelle considerate, ovvero nei casi in cui non si verificano le ipotesi previste, tale indicatore ha una valenza meramente orientativa.

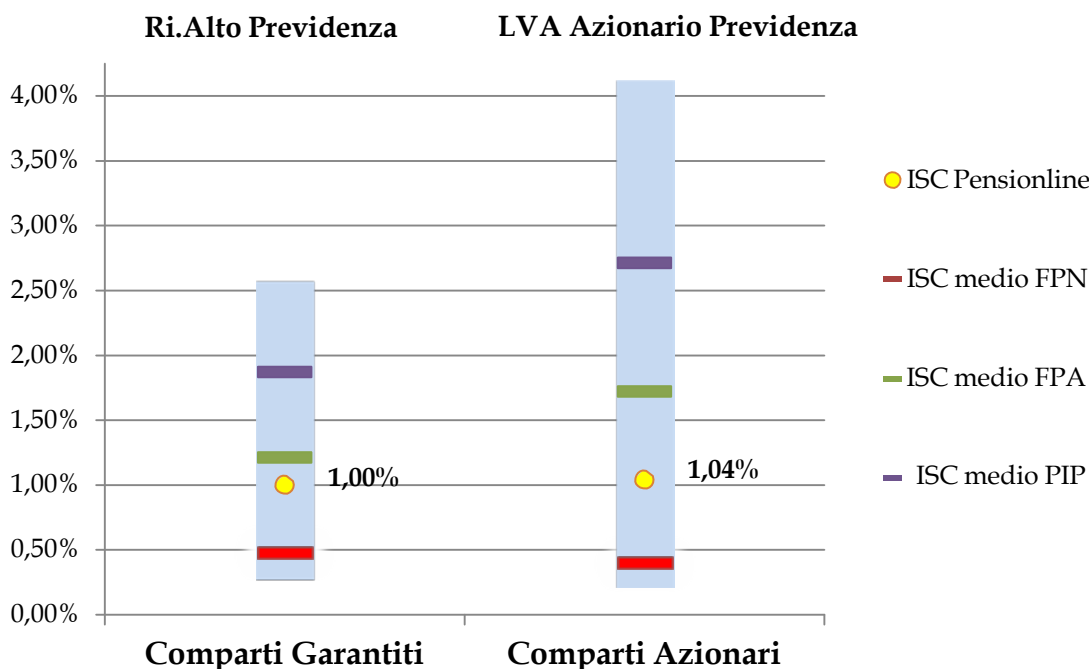
E' importante prestare attenzione all'indicatore sintetico dei costi che caratterizza ciascuna linea. Un ISC del 2% invece che dell'1% può ridurre il capitale accumulato dopo 35 anni di partecipazione al piano pensionistico di circa il 18% (ad esempio, lo riduce da 100.000 euro a 82.000 euro).

Per consentirti di comprendere l'onerosità delle linee di investimento, nel grafico seguente l'ISC di ciascuna linea di pensionline è confrontato con l'ISC medio dei comparti della medesima categoria offerti dalle altre forme pensionistiche complementari. I valori degli ISC medi di settore sono rilevati dalla COVIP con riferimento alla fine di ciascun anno solare.

L'onerosità di pensionline è evidenziata con un punto; i trattini indicano i valori medi, rispettivamente, dei fondi pensione negoziali (FPN), dei fondi pensione aperti (FPA) e dei piani individuali pensionistici di tipo assicurativo (PIP). Il grafico indica l'ISC minimo e massimo dei comparti dei FPN, dei FPA e dei PIP complessivamente considerati e appartenenti alla stessa categoria di investimento.

Il confronto prende a riferimento i valori dell'ISC riferiti a un periodo di permanenza nella forma pensionistica di 10 anni.

**Onerosità di pensionline rispetto alle altre forme pensionistiche
(periodo di permanenza 10 anni)**



Gli ISC dei fondi pensione negoziali, dei fondi pensione aperti e dei PIP e i valori degli ISC medi, minimi e massimi sono pubblicati sul sito web della COVIP (www.covip.it)

Luogo e Data _____ Firma _____



Genertellife S.p.A. – Sede legale e Direzione Generale via Ferretto, 1 – 31021 Mogliano Veneto (Tv) – tel. 041 5939701
 Capitale sociale € 168.200.000,00 int. ver. - Iscritta all'Albo delle imprese di assicurazione e riassicurazione n. 1.00141 - Codice fiscale e Registro Imprese di Treviso-Belluno 00979820321 - partita iva 06515871009 – c.p. 51 – 31021 Mogliano Veneto (Tv) p.t. – Società unipersonale appartenente al Gruppo Generali, iscritto all'Albo dei gruppi assicurativi al numero 026, e soggetta alla direzione ed al coordinamento di Assicurazioni Generali S.p.A. - genertellife@pec.genertellife.it – www.genertellife.it

SCHEMA DEI COSTI

(in vigore dal 10/07/2014)

Per clienti che avevano aderito a Professione Futuro - iscritto all'Albo Covip con il n. 5076

La presente scheda riporta informazioni sui costi che gravano, direttamente o indirettamente, sull'aderente a pensionline (derivante dall'incorporazione del piano individuale pensionistico "Professione Futuro", iscritto all'Albo Covip con il n. 5076) nella fase di accumulo della prestazione previdenziale.

La presenza di costi comporta una **diminuzione della posizione individuale e quindi della prestazione pensionistica**. Pertanto è importante **confrontare** i costi del fondo con quelli previsti dalle altre forme pensionistiche.

Singole voci di costo

Costi nella fase di accumulo ⁽¹⁾	
Tipologia di costo	Importo e caratteristiche
1) Spese di adesione	Non previste
2) Spese da sostenere durante la fase di accumulo	
2.1) Direttamente a carico dell'aderente	Non previste
2.2) Indirettamente a carico dell'aderente	
- Ri.Alto Previdenza	Il rendimento realizzato annualmente dalla Gestione Separata viene attribuito all'Aderente diminuito di 0,80 punti percentuali. Qualora il rendimento della Gestione Separata sia pari o superiore al 9% ed inferiore al 10% (intervallo di rendimento), tale commissione viene incrementata di un decimo di punto (0,1%) e continuerà ad incrementarsi in eguale misura per ogni ulteriore uguale intervallo di rendimento.
- LVA Azionario Previdenza	Commissione annua di gestione: 1,00% prelevata settimanalmente dal patrimonio.
3) Spese per l'esercizio di prerogative individuali (prelevate dalla posizione individuale al momento dell'operazione):	
- Anticipazione	Non previste
- Trasferimento	Non previste
- Riscatto	Non previste
- Riallocazione della posizione individuale	Non previste
- Riallocazione del flusso contributivo	Non previste
- Spese relative alla prestazione erogata in forma di "Rendita Integrativa Temporanea Anticipata" (R.I.T.A.)	Cifra fissa <i>una tantum</i> pari a Euro 20,00
4) Spese e premi da sostenere per le prestazioni accessorie ad adesione obbligatorie	Non previste

⁽¹⁾ Oltre alle commissioni indicate, sul patrimonio possono gravare unicamente le seguenti altre spese: spese legali e giudiziarie, imposte e tasse, oneri di negoziazione, contributo di vigilanza, compenso del responsabile del fondo.

Indicatore sintetico dei costi (ISC)

Al fine di fornire un'indicazione sintetica dell'onerosità delle linee di pensionline, è riportato per ciascuna linea di investimento l'ISC (Indicatore sintetico dei costi), che esprime il costo annuo, in percentuale della posizione individuale maturata, stimato facendo riferimento a un aderente-tipo che versa un contributo annuo di 2.500 euro e ipotizzando un tasso di rendimento annuo del 4%.

L'ISC viene calcolato da tutti i fondi pensione utilizzando la stessa metodologia stabilita dalla COVIP.

Indicatore sintetico dei costi (maschio 30 anni)	Anni di permanenza			
	2 anni	5 anni	10 anni	35 anni
Ri.Alto Previdenza	0,97%	0,88%	0,84%	0,81%
LVA Azionario Previdenza	1,21%	1,12%	1,08%	1,05%
di cui per la copertura di premorienza	0,17%	0,08%	0,04%	0,01%

ATTENZIONE: Per condizioni differenti rispetto a quelle considerate, ovvero nei casi in cui non si verificano le ipotesi previste, tale indicatore ha una valenza meramente orientativa.

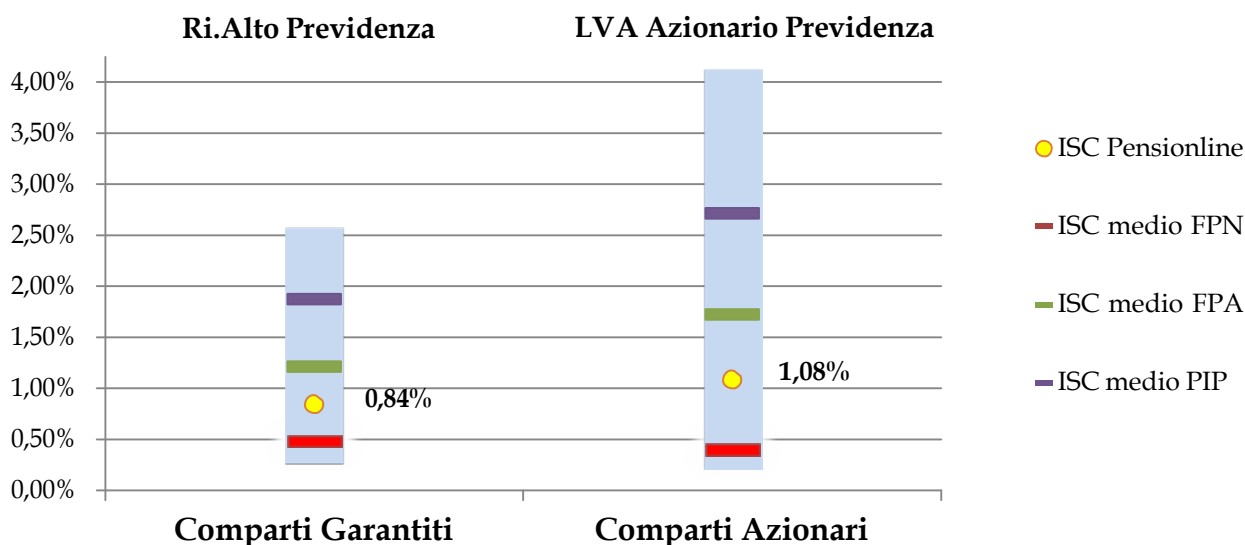
E' importante prestare attenzione all'indicatore sintetico dei costi che caratterizza ciascuna linea. Un ISC del 2% invece che dell'1% può ridurre il capitale accumulato dopo 35 anni di partecipazione al piano pensionistico di circa il 18% (ad esempio, lo riduce da 100.000 euro a 82.000 euro).

Per consentirti di comprendere l'onerosità delle linee di investimento, nel grafico seguente l'ISC di ciascuna linea di pensionline è confrontato con l'ISC medio dei comparti della medesima categoria offerti dalle altre forme pensionistiche complementari. I valori degli ISC medi di settore sono rilevati dalla COVIP con riferimento alla fine di ciascun anno solare.

L'onerosità di pensionline è evidenziata con un punto; i trattini indicano i valori medi, rispettivamente, dei fondi pensione negoziali (FPN), dei fondi pensione aperti (FPA) e dei piani individuali pensionistici di tipo assicurativo (PIP). Il grafico indica l'ISC minimo e massimo dei comparti dei FPN, dei FPA e dei PIP complessivamente considerati e appartenenti alla stessa categoria di investimento.

Il confronto prende a riferimento i valori dell'ISC riferiti a un periodo di permanenza nella forma pensionistica di 10 anni.

Onerosità di Pensionline rispetto alle altre forme pensionistiche (periodo di permanenza 10 anni)



Gli ISC dei fondi pensione negoziali, dei fondi pensione aperti e dei PIP e i valori degli ISC medi, minimi e massimi sono pubblicati sul sito *web* della COVIP (www.covip.it)

Luogo e Data _____ Firma _____

