



Futuro Attivo


PIANO INDIVIDUALE PENSIONISTICO DI TIPO ASSICURATIVO
FONDO PENSIONE (PIP)




GENERTEL S.P.A. (GRUPPO GENERALI)
Iscritto all'Albo tenuto dalla COVIP con il n. 5008
Istituito in Italia

 Via Machiavelli, 4
34132 Trieste

 040 2020290

 servizioassistenzaclientibancari@genertel.it
genertel@pec.genertel.it

 <https://www.genertel.it/partner-genertel/altri-prodotti/futuro-attivo>

Scheda 'I costi'

(in vigore dal 01/07/2024)

La presenza di costi comporta una **diminuzione della posizione individuale e quindi della prestazione pensionistica**. Pertanto, prima di aderire a Futuro Attivo, è importante **confrontare** i costi del fondo con quelli previsti dalle altre forme pensionistiche. Analoghe considerazioni valgono in caso di trasferimento ad altra forma pensionistica complementare.

I costi nella fase di accumulo ⁽¹⁾

Tipologia di costo	Importo e caratteristiche
1) Spese di adesione	Non previste
2) Spese da sostenere durante la fase di accumulo:	
2.1) Direttamente a carico dell'aderente	In percentuale pari al 4,95% su ogni operazione di pagamento (anche eventuali versamenti aggiuntivi); tale percentuale non si applica all'ammontare relativo ai trasferimenti di posizioni individuali da altre forme pensionistiche.
2.2) Indirettamente a carico dell'aderente:	
Previdenza Concreta	Il rendimento minimo trattenuto è pari a 1,30%. Tale ritenzione minima viene aumentata del 10,0% per ogni punto di rendimento della Gestione Separata superiore al 6,0%.
3) Spese per l'esercizio di prerogative individuali (prelevate dalla posizione individuale al momento dell'operazione):	
Anticipazione	Non previste
Trasferimento	Non previste
Riscatto	Euro 50
Riallocazione della posizione individuale	Non previste
Riallocazione del flusso contributivo	Non previste
Spese relative alla prestazione erogata in forma di "Rendita Integrativa Temporanea Anticipata" (R.I.T.A.)	Cifra fissa <i>una tantum</i> pari a Euro 20,00
4) Spese e premi da sostenere per le prestazioni accessorie ad adesione obbligatorie	Non previste

(1) Oltre alle commissioni indicate, sul patrimonio possono gravare le seguenti altre spese: spese legali e giudiziarie, imposte e tasse, oneri di negoziazione, contributo di vigilanza, compenso del responsabile del fondo.

Nel caso di investimenti in FIA diversi da quelli collegati, sul comparto potranno gravare commissioni di gestione (ed eventuali commissioni di incentivo) nella misura massima del 2%. Per FIA collegati si intendono quelli promossi o gestiti dalla società che gestisce le risorse del Fondo o da altre società del medesimo gruppo di appartenenza.

L'Indicatore sintetico dei costi (ISC)

Al fine di fornire un'indicazione sintetica dell'onerosità del comparto di Futuro Attivo, è riportato l'Indicatore sintetico dei costi (ISC), che esprime il costo annuo, in percentuale della posizione individuale maturata, stimato facendo riferimento a un aderente-tipo che versa un contributo annuo di 2.500 Euro e ipotizzando un tasso di rendimento annuo del 4% e diversi periodi di partecipazione nella forma pensionistica complementare (2, 5, 10 e 35 anni). L'ISC viene calcolato da tutti i fondi pensione utilizzando la stessa metodologia stabilita dalla COVIP.



Per saperne di più, consulta il riquadro 'L'indicatore sintetico dei costi' della **Guida introduttiva alla previdenza complementare**, disponibile sul sito web della COVIP (www.covip.it).



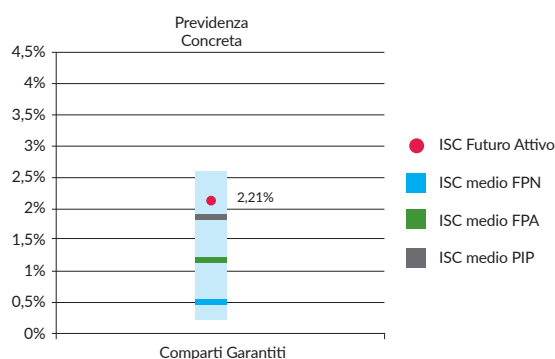
AVVERTENZA: È importante prestare attenzione all'ISC che caratterizza ciascun comparto. Un ISC del 2% invece che dell'1% può ridurre il capitale accumulato dopo 35 anni di partecipazione di circa il 18% (ad esempio, lo riduce da 100.000 Euro a 82.000 Euro).

Indicatore sintetico dei costi (maschio 30 anni)	Anni di permanenza			
	2 anni	5 anni	10 anni	35 anni
Previdenza Concreta	4,71%	3,00%	2,21%	1,55%

Per consentirti di comprendere l'onerosità dei comparti, nel grafico seguente l'ISC di ciascun comparto di Futuro Attivo è confrontato con l'ISC medio dei comparti della medesima categoria offerti dalle altre forme pensionistiche complementari presenti sul mercato. I valori degli ISC medi di settore sono rilevati dalla COVIP con riferimento alla fine di ciascun anno solare. L'onerosità di Futuro Attivo è evidenziata con un punto; i trattini indicano i valori medi, rispettivamente, dei fondi pensione negoziali (FPN), dei fondi pensione aperti (FPA) e dei piani individuali pensionistici di tipo assicurativo (PIP). Il grafico indica l'ISC minimo e massimo dei comparti dei FPN, dei FPA e dei PIP complessivamente considerati e appartenenti alla stessa categoria di investimento.

Il confronto prende a riferimento i valori dell'ISC riferiti a un periodo di permanenza nella forma pensionistica di 10 anni.

Onerosità di Futuro Attivo rispetto alle altre forme pensionistiche
(periodo di permanenza 10 anni)



La COVIP mette a disposizione sul proprio sito il **Comparatore dei costi delle forme pensionistiche complementari** per valutarne l'onerosità (www.covip.it).

I costi nella fase di erogazione

Al momento dell'accesso al pensionamento ti verrà pagata una rata di rendita calcolata sulla base di un coefficiente di conversione che incorpora un caricamento per spese di pagamento rendita pari allo 0,90% delle rate di rendita attese, qualunque sia la rateazione prescelta dall'aderente.

Nella fase di erogazione il tasso di interesse tecnico impiegato nel calcolo iniziale della prestazione in rendita è pari allo 0,5%.

A ogni ricorrenza annuale la rata di rendita viene rivalutata.

La misura annua di rivalutazione attribuita si basa su una regola che prevede l'applicazione di un costo, in termini di rendimento trattenuto, pari all'1,30%.



Per saperne di più, consulta il **Documento sulle rendite**, disponibile sul sito web (www.genertel.it).

Luogo e data


Firma


Futuro Attivo


PIANO INDIVIDUALE PENSIONISTICO DI TIPO ASSICURATIVO
FONDO PENSIONE (PIP)




GENERTEL S.P.A. (GRUPPO GENERALI)
Iscritto all'Albo tenuto dalla COVIP con il n. 5008
Istituito in Italia

 Via Machiavelli, 4
34132 Trieste

 040 2020290

 servizioassistenzaclientibancari@genertel.it
genertel@pec.genertel.it

 <https://www.genertel.it/partner-genertel/altri-prodotti/futuro-attivo>

Scheda 'I costi'

(in vigore dal 01/07/2015 al 30/06/2024)

La presenza di costi comporta una **diminuzione della posizione individuale e quindi della prestazione pensionistica**. Pertanto, prima di aderire a Futuro Attivo, è importante **confrontare** i costi del fondo con quelli previsti dalle altre forme pensionistiche. Analoghe considerazioni valgono in caso di trasferimento ad altra forma pensionistica complementare.

I costi nella fase di accumulo ⁽¹⁾

Tipologia di costo	Importo e caratteristiche
1) Spese di adesione	Non previste
2) Spese da sostenere durante la fase di accumulo:	
2.1) Direttamente a carico dell'aderente	In percentuale pari al 4,95% su ogni operazione di pagamento (anche eventuali versamenti aggiuntivi); tale percentuale non si applica all'ammontare relativo ai trasferimenti di posizioni individuali da altre forme pensionistiche.
2.2) Indirettamente a carico dell'aderente:	
Previdenza Concreta	Il rendimento minimo trattenuto è pari a 1,30%. Tale ritenzione minima viene aumentata del 10,0% per ogni punto di rendimento della Gestione Separata superiore al 6,0%.
3) Spese per l'esercizio di prerogative individuali (prelevate dalla posizione individuale al momento dell'operazione):	
Anticipazione	Non previste
Trasferimento	Non previste
Riscatto	Euro 50
Riallocazione della posizione individuale	Non previste
Riallocazione del flusso contributivo	Non previste
Spese relative alla prestazione erogata in forma di "Rendita Integrativa Temporanea Anticipata" (R.I.T.A.)	Cifra fissa <i>una tantum</i> pari a Euro 20,00
4) Spese e premi da sostenere per le prestazioni accessorie ad adesione obbligatorie	Non previste

(1) Oltre alle commissioni indicate, sul patrimonio possono gravare le seguenti altre spese: spese legali e giudiziarie, imposte e tasse, oneri di negoziazione, contributo di vigilanza, compenso del responsabile del fondo.

Nel caso di investimenti in FIA diversi da quelli collegati, sul comparto potranno gravare commissioni di gestione (ed eventuali commissioni di incentivo) nella misura massima del 2%. Per FIA collegati si intendono quelli promossi o gestiti dalla società che gestisce le risorse del Fondo o da altre società del medesimo gruppo di appartenenza.

L'Indicatore sintetico dei costi (ISC)

Al fine di fornire un'indicazione sintetica dell'onerosità del comparto di Futuro Attivo, è riportato l'Indicatore sintetico dei costi (ISC), che esprime il costo annuo, in percentuale della posizione individuale maturata, stimato facendo riferimento a un aderente-tipo che versa un contributo annuo di 2.500 Euro e ipotizzando un tasso di rendimento annuo del 4% e diversi periodi di partecipazione nella forma pensionistica complementare (2, 5, 10 e 35 anni). L'ISC viene calcolato da tutti i fondi pensione utilizzando la stessa metodologia stabilita dalla COVIP.



Per saperne di più, consulta il riquadro 'L'indicatore sintetico dei costi' della **Guida introduttiva alla previdenza complementare**, disponibile sul sito web della COVIP (www.covip.it).



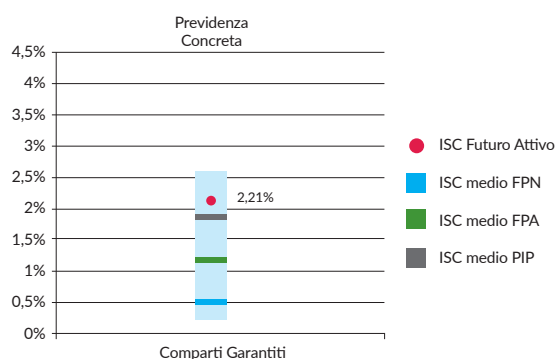
AVVERTENZA: È importante prestare attenzione all'ISC che caratterizza ciascun comparto. Un ISC del 2% invece che dell'1% può ridurre il capitale accumulato dopo 35 anni di partecipazione di circa il 18% (ad esempio, lo riduce da 100.000 Euro a 82.000 Euro).

Indicatore sintetico dei costi (maschio 30 anni)	Anni di permanenza			
	2 anni	5 anni	10 anni	35 anni
Previdenza Concreta	4,71%	3,00%	2,21%	1,55%

Per consentirti di comprendere l'onerosità dei comparti, nel grafico seguente l'ISC di ciascun comparto di Futuro Attivo è confrontato con l'ISC medio dei comparti della medesima categoria offerti dalle altre forme pensionistiche complementari presenti sul mercato. I valori degli ISC medi di settore sono rilevati dalla COVIP con riferimento alla fine di ciascun anno solare. L'onerosità di Futuro Attivo è evidenziata con un punto; i trattini indicano i valori medi, rispettivamente, dei fondi pensione negoziali (FPN), dei fondi pensione aperti (FPA) e dei piani individuali pensionistici di tipo assicurativo (PIP). Il grafico indica l'ISC minimo e massimo dei comparti dei FPN, dei FPA e dei PIP complessivamente considerati e appartenenti alla stessa categoria di investimento.

Il confronto prende a riferimento i valori dell'ISC riferiti a un periodo di permanenza nella forma pensionistica di 10 anni.

Onerosità di Futuro Attivo rispetto alle altre forme pensionistiche
(periodo di permanenza 10 anni)



La COVIP mette a disposizione sul proprio sito il **Comparatore dei costi delle forme pensionistiche complementari** per valutarne l'onerosità (www.covip.it).

I costi nella fase di erogazione

Al momento dell'accesso al pensionamento ti verrà pagata una rata di rendita calcolata sulla base di un coefficiente di conversione che incorpora un caricamento per spese di pagamento rendita pari allo 0,90% delle rate di rendita attese, qualunque sia la rateazione prescelta dall'aderente.

Nella fase di erogazione il tasso di interesse tecnico impiegato nel calcolo iniziale della prestazione in rendita è pari allo 0,5%.

A ogni ricorrenza annuale la rata di rendita viene rivalutata.

La misura annua di rivalutazione attribuita si basa su una regola che prevede l'applicazione di un costo, in termini di rendimento trattenuto, pari all'1,30%.



Per saperne di più, consulta il **Documento sulle rendite**, disponibile sul sito web (www.genertel.it).

Luogo e data


Firma


Futuro Attivo


PIANO INDIVIDUALE PENSIONISTICO DI TIPO ASSICURATIVO
FONDO PENSIONE (PIP)




GENERTEL S.P.A. (GRUPPO GENERALI)
Iscritto all'Albo tenuto dalla COVIP con il n. 5008
Istituito in Italia

 Via Machiavelli, 4
34132 Trieste

 040 2020290

 servizioassistenzaclientibancari@genertel.it
genertel@pec.genertel.it

 <https://www.genertel.it/partner-genertel/altri-prodotti/futuro-attivo>

Scheda 'I costi'

(in vigore fino al 30/06/2015)

La presenza di costi comporta una **diminuzione della posizione individuale e quindi della prestazione pensionistica**. Pertanto, prima di aderire a Futuro Attivo, è importante **confrontare** i costi del fondo con quelli previsti dalle altre forme pensionistiche. Analoghe considerazioni valgono in caso di trasferimento ad altra forma pensionistica complementare.

I costi nella fase di accumulo ⁽¹⁾

Tipologia di costo	Importo e caratteristiche
1) Spese di adesione	Non previste
2) Spese da sostenere durante la fase di accumulo:	
2.1) Direttamente a carico dell'aderente	In percentuale pari al 4,95% su ogni operazione di pagamento (anche eventuali versamenti aggiuntivi); tale percentuale non si applica all'ammontare relativo ai trasferimenti di posizioni individuali da altre forme pensionistiche.
2.2) Indirettamente a carico dell'aderente:	
Previdenza Concreta	Il rendimento minimo trattenuto è pari a 1,30%. Tale ritenzione minima viene aumentata del 10,0% per ogni punto di rendimento della Gestione Separata superiore al 6,0%.
3) Spese per l'esercizio di prerogative individuali (prelevate dalla posizione individuale al momento dell'operazione):	
Anticipazione	Non previste
Trasferimento	Non previste
Riscatto	Euro 50
Riallocazione della posizione individuale	Non previste
Riallocazione del flusso contributivo	Non previste
Spese relative alla prestazione erogata in forma di "Rendita Integrativa Temporanea Anticipata" (R.I.T.A.)	Cifra fissa <i>una tantum</i> pari a Euro 20,00
4) Spese e premi da sostenere per le prestazioni accessorie ad adesione obbligatorie	Non previste

(1) Oltre alle commissioni indicate, sul patrimonio possono gravare le seguenti altre spese: spese legali e giudiziarie, imposte e tasse, oneri di negoziazione, contributo di vigilanza, compenso del responsabile del fondo.

Nel caso di investimenti in FIA diversi da quelli collegati, sul comparto potranno gravare commissioni di gestione (ed eventuali commissioni di incentivo) nella misura massima del 2%. Per FIA collegati si intendono quelli promossi o gestiti dalla società che gestisce le risorse del Fondo o da altre società del medesimo gruppo di appartenenza.

L'Indicatore sintetico dei costi (ISC)

Al fine di fornire un'indicazione sintetica dell'onerosità del comparto di Futuro Attivo, è riportato l'Indicatore sintetico dei costi (ISC), che esprime il costo annuo, in percentuale della posizione individuale maturata, stimato facendo riferimento a un aderente-tipo che versa un contributo annuo di 2.500 Euro e ipotizzando un tasso di rendimento annuo del 4% e diversi periodi di partecipazione nella forma pensionistica complementare (2, 5, 10 e 35 anni). L'ISC viene calcolato da tutti i fondi pensione utilizzando la stessa metodologia stabilita dalla COVIP.



Per saperne di più, consulta il riquadro 'L'indicatore sintetico dei costi' della **Guida introduttiva alla previdenza complementare**, disponibile sul sito web della COVIP (www.covip.it).



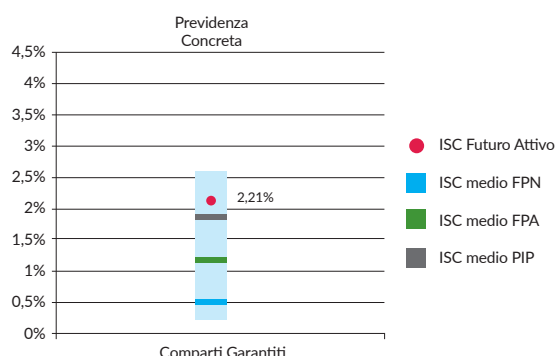
AVVERTENZA: È importante prestare attenzione all'ISC che caratterizza ciascun comparto. Un ISC del 2% invece che dell'1% può ridurre il capitale accumulato dopo 35 anni di partecipazione di circa il 18% (ad esempio, lo riduce da 100.000 Euro a 82.000 Euro).

Indicatore sintetico dei costi (maschio 30 anni)	Anni di permanenza			
	2 anni	5 anni	10 anni	35 anni
Previdenza Concreta	4,71%	3,00%	2,21%	1,55%

Per consentirti di comprendere l'onerosità dei comparti, nel grafico seguente l'ISC di ciascun comparto di Futuro Attivo è confrontato con l'ISC medio dei comparti della medesima categoria offerti dalle altre forme pensionistiche complementari presenti sul mercato. I valori degli ISC medi di settore sono rilevati dalla COVIP con riferimento alla fine di ciascun anno solare. L'onerosità di Futuro Attivo è evidenziata con un punto; i trattini indicano i valori medi, rispettivamente, dei fondi pensione negoziali (FPN), dei fondi pensione aperti (FPA) e dei piani individuali pensionistici di tipo assicurativo (PIP). Il grafico indica l'ISC minimo e massimo dei comparti dei FPN, dei FPA e dei PIP complessivamente considerati e appartenenti alla stessa categoria di investimento.

Il confronto prende a riferimento i valori dell'ISC riferiti a un periodo di permanenza nella forma pensionistica di 10 anni.

Onerosità di Futuro Attivo rispetto alle altre forme pensionistiche
(periodo di permanenza 10 anni)



La COVIP mette a disposizione sul proprio sito il **Comparatore dei costi delle forme pensionistiche complementari** per valutarne l'onerosità (www.covip.it).

I costi nella fase di erogazione

Al momento dell'accesso al pensionamento ti verrà pagata una rata di rendita calcolata sulla base di un coefficiente di conversione che incorpora un caricamento per spese di pagamento rendita pari all'1% delle rate di rendita attese, qualunque sia la rateazione prescelta dall'aderente.

Nella fase di erogazione il tasso di interesse tecnico impiegato nel calcolo iniziale della prestazione in rendita è pari all'1,5%.

A ogni ricorrenza annuale la rata di rendita viene rivalutata.

La misura annua di rivalutazione attribuita si basa su una regola che prevede l'applicazione di un costo, in termini di rendimento trattenuto, pari all'1,30%.



Per saperne di più, consulta il **Documento sulle rendite**, disponibile sul sito web (www.genertel.it).

Luogo e data

Firma