

# Nuova Pensione

PIANO INDIVIDUALE PENSIONISTICO DI TIPO ASSICURATIVO  
FONDO PENSIONE (PIP)



GENERTELLIFE S.p.A. (GRUPPO GENERALI)  
Iscritto all'Albo tenuto dalla COVIP con il n. 5015  
Istituito in Italia



Via Marocchesa, 14  
31021 Mogliano Veneto (Treviso)



800.018.011



genertellife@genertellife-partners.it  
partners@pec.genertellife.it



www.genertellife-partners.it

## Nota informativa

### Parte II 'Le informazioni integrative'

Genertellife S.p.A. (di seguito, Genertellife) è responsabile della completezza e veridicità dei dati e delle notizie contenute nella presente Nota informativa.

#### Scheda 'Le opzioni di investimento' (in vigore dal 24/03/2022)

##### Che cosa si investe

Il finanziamento avviene mediante il versamento dei tuoi contributi.

Se sei un lavoratore dipendente il finanziamento può avvenire mediante conferimento dei flussi di TFR (trattamento di fine rapporto) in maturazione. Se sei un lavoratore dipendente del settore privato puoi anche versare solo il TFR.

Se ritieni utile incrementare l'importo della tua pensione complementare, puoi versare **contributi aggiuntivi** rispetto a quello che hai previsto.

##### Dove e come si investe

Le somme versate nel comparto scelto sono investite, al netto degli oneri trattenuti al momento del versamento, sulla base della **politica di investimento** definita per ciascun comparto del fondo.

Gli investimenti producono nel tempo un **rendimento variabile** in funzione degli andamenti dei mercati e delle scelte di gestione.

##### I rendimenti e i rischi dell'investimento

L'investimento delle somme versate è soggetto a **rischi finanziari**. Il termine 'rischio' è qui utilizzato per esprimere la variabilità del rendimento dell'investimento in un determinato periodo di tempo.

In assenza di una garanzia, il rischio connesso all'investimento dei contributi è interamente a tuo carico. In presenza di una garanzia, il medesimo rischio è limitato a fronte di costi sostenuti per la garanzia stessa.

Il rendimento che puoi attenderti dall'investimento è strettamente legato al livello di rischio che decidi di assumere e al periodo di partecipazione.

Se scegli un'opzione di investimento azionaria, puoi aspettarti rendimenti potenzialmente elevati nel lungo periodo, ma anche ampie oscillazioni del valore dell'investimento nei singoli anni.

Se scegli invece un'opzione di investimento obbligazionaria puoi aspettarti una variabilità limitata nei singoli anni, ma anche rendimenti più contenuti nel lungo periodo.

Tieni presente tuttavia che anche i comparti più prudenti non garantiscono un investimento privo di rischi.

I comparti più rischiosi possono rappresentare un'opportunità interessante per i più giovani mentre non sono, in genere, consigliati a chi è prossimo al pensionamento.

Nuova Pensione ti offre la possibilità di scegliere tra **2 comparti**, le cui caratteristiche sono qui descritte.

Nuova Pensione ti offre anche la facoltà di ripartire la tua posizione individuale maturata e/o il flusso contributivo tra i suddetti 2 comparti. Puoi anche scegliere il Programma automatico Life-Cycle.

Nella scelta del comparto o dei comparti ai quali destinare la tua contribuzione, tieni in considerazione il **livello di rischio** che sei disposto a sopportare. Oltre alla tua propensione al rischio, valuta anche altri fattori, quali:

- l'**orizzonte temporale** che ti separa dal pensionamento;
- il tuo **patrimonio**, come è investito e quello che ragionevolmente ti aspetti di avere al pensionamento;
- i **flussi di reddito** che ti aspetti per il futuro e la loro variabilità.

Nella scelta di investimento tieni anche conto dei **costi**: i comparti applicano infatti commissioni di gestione differenziate.

Nel corso del rapporto di partecipazione puoi modificare il comparto (**riallocazione**). La riallocazione può riguardare sia la posizione individuale maturata sia i flussi contributivi futuri.

Se si sceglie il programma di Life-Cycle la riallocazione riguarda sempre sia la posizione individuale maturata sia i flussi contributivi futuri.

Tra ciascuna riallocazione e la precedente deve tuttavia trascorrere un periodo non inferiore a **12 mesi**.

La riallocazione è utile nel caso in cui cambino le condizioni che ti hanno portato a effettuare la scelta iniziale. È importante verificare nel tempo tale scelta di allocazione.

## Glossario dei termini tecnici o stranieri utilizzati

Di seguito ti viene fornito un breve glossario dei termini tecnici o stranieri utilizzati per consentirti di comprendere meglio a cosa fanno riferimento.

<b>Benchmark</b>	Parametro oggettivo di mercato comparabile, in termini di composizione e di rischiosità, agli obiettivi di investimento attribuiti alla gestione di un Fondo ed a cui si può fare riferimento per confrontarne il risultato di gestione.
<b>Duration</b>	La duration è un indice sintetico che riunisce in un unico valore la durata di un titolo obbligazionario e la ripartizione dei pagamenti derivanti dall'obbligazione. Indica, infatti, la scadenza media dei pagamenti di un titolo obbligazionario. Per sua natura, la duration è anche una misura approssimativa della volatilità di un titolo: quanto più è alta, tanto maggiori sono le escursioni di prezzo che subirà il titolo in seguito a una variazione dei tassi di interesse. La duration è definita in anni.
<b>ESG</b>	L'acronimo ESG significa Environmental, Social e Governance (ambiente, sociale e governance) ed è utilizzato in ambito finanziario per indicare tutte quelle attività legate all'investimento responsabile per cui si prendono in considerazione, oltre ai risultati puramente economici, la sostenibilità degli investimenti stessi.
<b>Fondi interni</b>	Fondi di investimento appositamente creati da Genertellife le cui prestazioni variano a seconda dell'andamento degli strumenti finanziari compresi nei fondi.
<b>Gestione interna separata</b>	Portafoglio di investimenti gestito separatamente dagli altri attivi detenuti da Genertellife, in funzione del cui rendimento si rivalutano le prestazioni del contratto.
<b>Life-Cycle</b>	È un programma di investimento che prevede una graduale riduzione del rischio finanziario dell'investimento previdenziale, sulla base dell'anagrafica dell'aderente.
<b>OICR</b>	Organismi di Investimento Collettivo del Risparmio, in cui sono comprese le Società di gestione dei Fondi Comuni di Investimento e le SICAV. A seconda della natura dei titoli in cui il fondo viene investito e delle modalità di accesso o di uscita si possono individuare alcune macro-categorie di OICR, quali ad esempio i Fondi Comuni di Investimento (o fondi aperti mobiliari) e i Fondi di Fondi.
<b>Quota</b>	Ciascuna delle parti (unit) di uguale valore in cui il fondo interno è virtualmente suddiviso, e nell'acquisto delle quali vengono impiegati i premi, al netto dei costi e della parte di premio per le garanzie accessorie, e delle eventuali garanzie finanziarie contenute nel contratto.

<b>Rating</b>	<p>È un indicatore sintetico del grado di solvibilità di un soggetto (stato o impresa) che emette strumenti finanziari di natura obbligazionaria ed esprime una valutazione circa le prospettive di rimborso del capitale e del pagamento degli interessi dovuti secondo le modalità e i tempi previsti. Le due principali Agenzie internazionali indipendenti che assegnano il rating sono Moody's e Standard &amp; Poor's.</p> <p>Entrambe prevedono diversi livelli di rischio a seconda dell'emittente considerato: il rating più elevato (Aaa, AAA rispettivamente per le due agenzie) viene assegnato agli emittenti che offrono altissime garanzie di solvibilità, mentre il rating più basso (C per entrambe le agenzie) è attribuito agli emittenti scarsamente affidabili.</p> <p>Il livello base di rating affinché l'emittente sia caratterizzato di adeguate capacità di assolvere ai propri impegni finanziari (cosiddetto "investment grade") è pari a Baa3 (Moody's) o BBB- (Standard &amp; Poor's).</p>
<b>Strumenti finanziari</b>	Sono costituiti da: titoli di debito, titoli di capitale, contratti derivati, quote di organismi di investimento collettivo del risparmio (O.I.C.R.).
<b>Tasso di interesse tecnico</b>	Il rendimento finanziario annuo impiegato nel calcolo iniziale delle prestazioni e nei coefficienti di conversione in rendita a fronte del versamento di ogni contributo.
<b>Tasso minimo garantito</b>	Il rendimento finanziario annuo minimo riconosciuto sulle prestazioni espresse in Euro che Genertellife S.p.A. garantisce al Beneficiario nei casi previsti dal contratto.
<b>Turnover</b>	Indicatore del tasso annuo di movimentazione del portafoglio dei fondi, dato dal rapporto percentuale fra la somma degli acquisti e delle vendite di strumenti finanziari, al netto dell'investimento e disinvestimento delle quote del fondo, e il patrimonio netto medio calcolato in coerenza con la frequenza di valorizzazione della quota. A titolo esemplificativo si precisa che un livello di turnover di 0,1 significa che il 10% del portafoglio è stato, durante l'anno, sostituito con nuovi investimenti e che un livello pari ad 1 significa che tutto il patrimonio è stato, durante l'anno, oggetto di disinvestimento e reinvestimento. A parità di altre condizioni elevati livelli di turnover possono implicare più elevati costi di transazione con conseguente riduzione dei rendimenti netti.
<b>Valore unitario della Quota</b>	Valore ottenuto dividendo il valore complessivo netto del fondo, nel giorno di valorizzazione, per il numero delle Quote partecipanti al fondo alla stessa data, pubblicato giornalmente sui principali quotidiani economici nazionali, ove normativamente previsto.
<b>Volatilità</b>	È l'indicatore della rischiosità di mercato di un dato investimento. Quanto più uno strumento è volatile, tanto maggiore è l'aspettativa dei guadagni elevati, ma anche il rischio di perdite.

### Dove trovare ulteriori informazioni

Ti potrebbero inoltre interessare i seguenti documenti:


- il **Documento sulla politica di investimento**;
- i **Rendiconti dei comparti** (e le relative relazioni);
- gli **altri documenti** la cui redazione è prevista dalla regolamentazione.




Tutti questi documenti sono nell'**area pubblica** del sito web ([www.genertellife-partners.it](http://www.genertellife-partners.it)).  
È inoltre disponibile, sul sito web della COVIP ([www.covip.it](http://www.covip.it)), la **Guida introduttiva alla previdenza complementare**.

## Ri.Alto Previdenza

- **Categoria del comparto:** garantito.
- **Finalità della gestione:** la gestione mira a massimizzare il rendimento degli investimenti nel medio e lungo termine, in coerenza con la lunghezza media di un piano pensionistico e in relazione al mantenimento del potere di acquisto del capitale investito.
- **Garanzia:** Il rendimento annualmente attribuito al contratto non può risultare inferiore al 2,00% annuo nominale per gli investimenti effettuati fino al 30/03/2018; per gli investimenti effettuati dal 31/03/2018 non può risultare inferiore allo 0,00%.

 **AVVERTENZA:** mutamenti del contesto economico e finanziario possono comportare variazioni nelle caratteristiche della garanzia. In caso di introduzione di condizioni di minor favore, gli aderenti hanno il diritto di trasferire la propria posizione; in tal caso Genertellife si impegna a descrivere agli aderenti interessati gli effetti conseguenti, con riferimento alla posizione individuale maturata e ai futuri versamenti.

- **Altre caratteristiche:** comparto di default in caso di R.I.T.A.
- **Orizzonte temporale di investimento consigliato:** medio/lungo (da 10 a 15 anni dal pensionamento).
- **Politica di investimento:** la gestione del portafoglio segue una politica d'investimento prudente orientata verso titoli mobiliari di tipo obbligazionario che mira a massimizzare il rendimento nel medio e lungo termine mantenendo costantemente un basso livello di rischio del portafoglio e perseguendo la stabilità dei rendimenti nel corso del tempo.  
L'investimento in strumenti obbligazionari, prevalentemente con rating investment grade, punta ad una diversificazione per settori, emittenti, scadenze e a garantire un adeguato grado di liquidabilità.  
Gli investimenti in strumenti finanziari di tipo azionario sono effettuati prevalentemente in titoli quotati nei mercati ufficiali o regolamentati, riconosciuti e regolarmente funzionanti.  
La selezione dei singoli titoli azionari è basata sia sull'analisi di dati macroeconomici (tra i quali ciclo economico, andamento dei tassi di interesse e delle valute, politiche monetarie e fiscali) sia sullo studio dei fondamentali delle singole società (dati reddituali, potenzialità di crescita e posizionamento sul mercato).  
L'investimento nelle citate tipologie di strumenti finanziari potrà anche essere effettuato indirettamente attraverso l'utilizzo di OICR/OICVM.  
La Società non esclude l'utilizzo di strumenti finanziari di tipo derivato non a scopo speculativo, con la finalità di ridurre il rischio di investimento o di pervenire ad una gestione efficace del portafoglio.
- **Sostenibilità:** il comparto non adotta una politica di investimento che promuove caratteristiche ambientali o sociali o ha come obiettivo investimenti sostenibili.

 Consulta l'Appendice 'Informativa sulla sostenibilità' per approfondire tali aspetti.

- **Benchmark:** tasso di rendimento medio dei titoli di Stato e delle obbligazioni.

## LVA Dinamico Previdenza

- **Categoria del comparto:** azionario.
- **Finalità della gestione:** la gestione finanziaria del Fondo Interno ha l'obiettivo di realizzare l'incremento di valore delle somme che vi affluiscono attraverso una gestione attiva che mira a massimizzare il rendimento del Fondo interno stesso rispetto al benchmark e al mantenimento del livello di rischio coerente con quello del benchmark stesso.
- **Garanzia:** assente.
- **Orizzonte temporale:** lungo (oltre 15 anni dal pensionamento).
- **Politica di investimento:** la gestione è condotta mediante una efficiente movimentazione dei titoli, la cui adeguatezza viene valutata in relazione ai costi di negoziazione, alla redditività delle operazioni poste in essere, alle fasi di mercato nonché alla liquidità degli strumenti finanziari oggetto della gestione. Le strategie di gestione attiva non modificano in maniera sostanziale il profilo di rischio della gestione rispetto a quello del benchmark di riferimento. La ripartizione strategica fra le varie classi di strumenti finanziari sarà implementata con riferimento alla composizione del benchmark. Coerentemente con la natura azionaria del fondo gli investimenti verranno effettuati principalmente in strumenti di tipo azionario. Gli investimenti sono effettuati nei mercati ufficiali o regolamentati, riconosciuti, regolarmente funzionanti, prevalentemente delle aree Europa, USA e Pacifico. Il Fondo potrà inoltre investire in titoli di società dei sopra citati Paesi anche se quotati in altri mercati ufficiali o regolamentati, riconosciuti, regolarmente funzionanti ed aperti al pubblico. Gli investimenti vengono pertanto effettuati sia in strumenti finanziari denominati in Euro, sia in valuta estera. Potranno essere utilizzati OICR armonizzati e non armonizzati, nei limiti previsti dalla normativa, prevalentemente di tipo azionario e flessibile il cui patrimonio sia gestito coerentemente al regolamento del fondo. La Società si riserva di investire anche in strumenti finanziari di tipo derivato, non a scopo speculativo, con la finalità di ridurre il rischio di investimento e/o di pervenire ad una gestione efficace del portafoglio. Per la componente azionaria la gestione e le scelte di investimento si basano sia sull'analisi di dati macroeconomici (ciclo economico, andamento dei tassi di interesse e delle valute, politiche monetarie e fiscali) sia sullo studio dei fondamentali delle singole società, quali i

dati reddituali, i piani di sviluppo e le quote di mercato. La gestione sarà prevalentemente incentrata sulle scelte di allocazione settoriale e di quelle società che forniscono prospettive di una crescita degli utili e /o di una rivalutazione dei prezzi dei titoli. La gestione della componente obbligazionaria è incentrata su titoli governativi, con scadenza media a breve termine, in linea con la duration del benchmark. La natura degli investimenti utilizzati può comportare una esposizione al rischio di cambio: la gestione terrà conto dell'andamento dei mercati valutari utilizzando, ove opportuno, operazioni di copertura del rischio di cambio stesso.

- **Sostenibilità:** il comparto non adotta una politica di investimento che promuove caratteristiche ambientali o sociali o ha come obiettivo investimenti sostenibili.



Consulta l'Appendice 'Informativa sulla sostenibilità' per approfondire tali aspetti.

- **Benchmark:**

- 70% MSCI Europe (PI), in USD convertito in Euro con cambio RTS (Reuters). L'indice è calcolato su un paniere composto dai maggiori titoli azionari emessi da società a elevata capitalizzazione appartenenti ai principali Paesi europei.
- 15% Standard and Poor's 500 Composite (PI), in USD convertito in Euro con cambio RTS (Reuters). L'indice comprende 500 titoli quotati in diversi mercati degli USA che rappresentano le maggiori società nei principali settori industriali.
- 10% J.P. Morgan EMU Cash a 3 mesi. L'indice è calcolato sulla base dei tassi interbancari con scadenza a 3 mesi.
- 5% MSCI Pacific Free (PI), in USD convertito in Euro con cambio RTS (Reuters). L'indice è composto dai titoli azionari a maggiore capitalizzazione nei principali mercati dell'area Pacifico.

## I comparti. Andamento passato

### Ri.Alto Previdenza

Data di avvio dell'operatività del comparto:	08/11/2001
Patrimonio netto al 31.12.2021 (in euro):	917.596.298

#### Informazioni sulla gestione delle risorse

La gestione delle risorse è conferita alla S.G.R. Generali Insurance Asset Management S.p.A. sulla base di un mandato di gestione.

Le Tabelle che seguono forniscono informazioni relative alla fine dell'anno 2021.

#### Investimento per tipologia di strumento finanziario e valuta

Tipologia di strumento finanziario	Valuta	Percentuale
Titoli di Stato	Euro	54,97%
Titoli di Stato	Dollaro statunitense	0,16%
Obbligazioni Corporate	Euro	35,09%
Obbligazioni Corporate	Sterlina britannica	1,46%
Obbligazioni Corporate	Corona danese	0,10%
Obbligazioni Corporate	Dollaro statunitense	2,88%
Liquidità	Euro	1,42%
Liquidità	Sterlina britannica	0,04%
Liquidità	Franco svizzero	0,00%
Liquidità	Dollaro statunitense	0,05%
Liquidità	Corona svedese	0,00%
Liquidità	Corona danese	0,14%
Liquidità	Corona norvegese	0,00%
OICR/SICAV	Euro	0,11%
Azioni	Euro	3,40%
Azioni	Sterlina britannica	0,13%
Azioni	Dollaro statunitense	0,00%
Azioni	Franco svizzero	0,05%
Derivati	Dollaro statunitense	0,00%
<b>Totale</b>		<b>100%</b>

Gli OICR istituiti o gestiti da società appartenenti al Gruppo Generali risultano pari allo 0,07% del patrimonio.

### Investimento per area geografica

Area Geografica	Percentuale
Europa	86,49%
Americhe	11,02%
Oceania	0,66%
Asia	1,83%
<b>Totale complessivo</b>	<b>100%</b>

### Investimento per settore industriale della componente azionaria

Settore Industriale	Percentuale
Finanziari	19,98%
Materie prime	4,70%
Industriali	12,46%
Utilities	4,22%
Consumi primari	8,76%
Comunicazione	7,71%
Energetico	10,49%
Consumi discrezionali	10,72%
Servizi sanitari	8,39%
Real estate	1,59%
Information Technology	10,99%
Funds	0,00%
<b>Totale complessivo</b>	<b>100%</b>

### Investimento per settore industriale della componente obbligazionaria corporate

Settore Industriale	Percentuale
Finanziari	25,58%
Utilities	13,91%
Comunicazioni	14,19%
Industriali	6,03%
Energetico	5,13%
Real estate	5,75%
Agencies	1,79%
Consumi primari	8,78%
Consumi discrezionali	3,71%
Materie prime	2,20%
Servizi sanitari	8,87%
Information Technology	2,12%
Covered bonds	1,93%
<b>Totale complessivo</b>	<b>100%</b>

Il patrimonio ad oggi è caratterizzato da un investito principalmente in titoli obbligazionari e un contenuto investimento in titoli azionari. La gestione del portafoglio segue una politica d'investimento prudente orientata verso titoli mobiliari di tipo obbligazionario che mira a massimizzare il rendimento nel medio e lungo termine mantenendo costantemente un basso livello di rischio del portafoglio e perseguendo la stabilità dei rendimenti nel corso del tempo.

L'investimento in strumenti obbligazionari, prevalentemente con rating investment grade, punta ad una diversificazione per settori, emittenti, scadenze e a garantire un adeguato grado di liquidabilità.

Le decisioni di investimento in titoli obbligazionari vengono prese sulla base di analisi quantitative e qualitative degli scenari macro economici e delle prospettive macro-finanziarie relative alle diverse aree geografiche, ai settori merceologici e alle valute, con l'obiettivo di cogliere opportunità di posizionamento del portafoglio con riferimento alla curva dei rendimenti dei titoli di Stato nonché dei differenziali dei tassi di interesse offerti dai titoli corporate rispetto ai titoli governativi, sempre in coerenza con la durata degli impegni delle passività. La gestione degli investimenti potrà comprendere attività del comparto immobiliare, inclusi i fondi comuni di investimento, le azioni e le quote di società del medesimo settore.

Gli investimenti in strumenti finanziari di tipo azionario sono effettuati prevalentemente in titoli quotati nei mercati ufficiali o

regolamentati, riconosciuti e regolarmente funzionanti.

La selezione dei singoli titoli azionari è basata sia sull'analisi di dati macroeconomici (tra i quali ciclo economico, andamento dei tassi di interesse e delle valute, politiche monetarie e fiscali) sia sullo studio dei fondamentali delle singole società (dati reddituali, potenzialità di crescita e posizionamento sul mercato).

L'investimento nelle citate tipologie di strumenti finanziari potrà anche essere effettuato indirettamente attraverso l'utilizzo di OICR/OICVM.

La Società non esclude l'utilizzo di strumenti finanziari di tipo derivato non a scopo speculativo, con la finalità di ridurre il rischio di investimento o di pervenire ad una gestione efficace del portafoglio.

La durata media finanziaria (duration) del portafoglio alla fine dell'anno era pari a 12,60. Il turnover, per l'anno 2021, è pari a 0,06. Il turnover di portafoglio esprime la quota del portafoglio che nel periodo di riferimento è stata "ruotata" ovvero sostituita con altri titoli o forme di investimento. A titolo esemplificativo, un livello di turnover di 0,1 significa che il 10 per cento del portafoglio è stato, durante l'anno, sostituito con nuovi investimenti e che un livello pari a 1 significa che tutto il patrimonio è stato, durante l'anno, oggetto di disinvestimento e reinvestimento.

Il suddetto indicatore non tiene conto dell'operatività in derivati effettuata durante l'esercizio.

Si precisa inoltre che, a parità di altre condizioni, elevati livelli di turnover possono implicare più elevati costi di transazione con conseguente riduzione dei rendimenti netti.

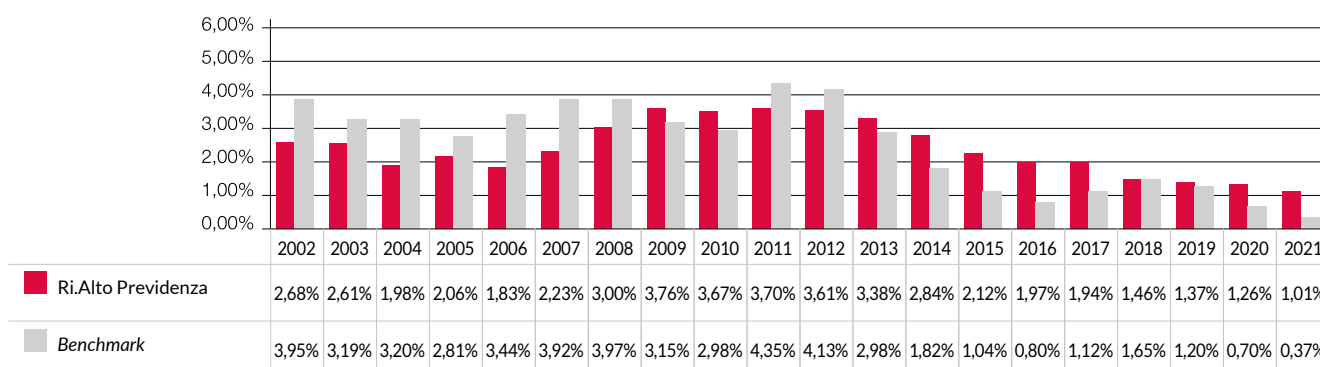
### Illustrazione dei dati storici di rischio/rendimento

Di seguito sono riportati i rendimenti passati del comparto in confronto con il relativo *benchmark*

Nell'esaminare i dati sui rendimenti ricorda che:

- i dati di rendimento non tengono conto dei costi gravanti direttamente sull'aderente;
- il rendimento del comparto risente degli oneri gravanti sul patrimonio dello stesso, che invece non sono contabilizzati nell'andamento del *benchmark*, e degli oneri fiscali;
- il *benchmark* è riportato al netto degli oneri fiscali vigenti.

### Rendimenti netti annui (valori percentuali)



**Benchmark:** tasso di rendimento medio dei titoli di Stato e delle obbligazioni.

**AVVERTENZA:** I rendimenti passati non sono necessariamente indicativi di quelli futuri. Nel valutarli prendi a riferimento orizzonti temporali ampi.

### Total Expenses Ratio (TER): costi e spese effettivi

Il *Total Expenses Ratio* (TER) è un indicatore che esprime i costi sostenuti nell'anno considerato in percentuale del patrimonio di fine anno. Nel calcolo del TER vengono tenuti in considerazione tutti i costi effettivamente sostenuti in relazione alla gestione (finanziaria e amministrativa) del comparto, a eccezione degli oneri di negoziazione e degli oneri fiscali.

	2021	2020	2019
Oneri di gestione finanziaria: per rendimento non retrocesso agli aderenti	1,00%	1,10%	1,09%
Altri oneri gravanti sul patrimonio	0,00%	0,00%	0,00%
<b>TOTALE PARZIALE</b>	<b>1,00%</b>	<b>1,10%</b>	<b>1,09%</b>
Oneri direttamente a carico degli aderenti	0,15%	0,19%	0,19%
<b>TOTALE</b>	<b>1,15%</b>	<b>1,29%</b>	<b>1,28%</b>

**AVVERTENZA:** Il TER esprime un dato medio del comparto e non è pertanto rappresentativo dell'incidenza dei costi sulla posizione individuale del singolo aderente.

## LVA Dinamico Previdenza

Data di avvio dell'operatività del comparto:	24/05/2007
Patrimonio netto al 31.12.2021 (in euro):	207.199.051

La gestione delle risorse è conferita alla S.G.R. Generali Insurance Asset Management S.p.A. sulla base di un mandato di gestione. Le Tabelle che seguono forniscono informazioni relative alla fine del 2021.

### Investimento per tipologia di strumento finanziario e valuta

Tipologia di strumento finanziario	Valuta	Percentuale
Titoli di Stato	Euro	6,56%
Liquidità	Euro	3,22%
Liquidità	Sterlina britannica	0,02%
Liquidità	Dollaro statunitense	0,43%
Liquidità	Dollaro canadese	0,09%
Liquidità	Yen giapponese	0,37%
Liquidità	Corona norvegese	0,05%
Liquidità	Corona svedese	0,00%
Liquidità	Corona danese	0,00%
Liquidità	Franco svizzero	0,00%
OICR/SICAV	Euro	0,00%
Azioni	Euro	36,01%
Azioni	Sterlina britannica	15,80%
Azioni	Dollaro statunitense	15,34%
Azioni	Dollaro australiano	0,72%
Azioni	Dollaro hongkonghese	0,12%
Azioni	Franco svizzero	10,49%
Azioni	Yen giapponese	2,68%
Azioni	Corona svedese	3,96%
Azioni	Corona danese	3,35%
Azioni	Corona norvegese	0,79%
Diritti	Euro	0,00%
<b>Totale</b>		<b>100%</b>

Non sono stati acquisiti OICR istituiti o gestiti da società appartenenti al Gruppo Generali.

### Investimento per area geografica

Area Geografica	Percentuale
Europa	81,92%
Americhe	14,59%
Asia	2,80%
Oceania	0,69%
<b>Totale complessivo</b>	<b>100%</b>

### Investimento per settore industriale della componente azionaria

Settore Industriale	Percentuale
Finanziari	15,18%
Industriali	16,18%
Servizi sanitari	12,46%
Consumi primari	11,14%
Consumi discrezionali	11,86%
Information Technology	12,38%
Energetico	4,31%
Materie prime	6,62%
Comunicazione	4,45%
Utilities	3,85%
Real Estate	1,56%
<b>Totale complessivo</b>	<b>100,00%</b>



Coerentemente con la natura azionaria del fondo gli investimenti verranno effettuati principalmente in strumenti di tipo azionario: il fondo è investito principalmente in titoli azionari di tipo diretto in valuta euro e il profilo di rischio del fondo è medio-alto.

La gestione finanziaria del Fondo Interno ha l'obiettivo di realizzare l'incremento di valore delle somme che vi affluiscono attraverso una gestione attiva che mira a massimizzare il rendimento del Fondo stesso rispetto al benchmark.

Gli investimenti sono effettuati nei principali mercati europei e statunitensi, ufficiali o regolamentati, riconosciuti, regolarmente funzionanti ed aperti al pubblico. Il Fondo potrà inoltre investire in titoli di società dei sopra citati Paesi anche se quotati in altri mercati ufficiali o regolamentati, riconosciuti, regolarmente funzionanti ed aperti al pubblico.

La Società si riserva di investire anche in strumenti finanziari di tipo derivato, non a scopo speculativo, con la finalità di ridurre il rischio di investimento e/o di pervenire ad una gestione efficace del portafoglio.

La gestione è condotta mediante una efficiente movimentazione dei titoli, la cui adeguatezza viene valutata in relazione ai costi di negoziazione, alla redditività delle operazioni poste in essere, alle fasi di mercato nonché alla liquidità degli strumenti finanziari oggetto della gestione. La ripartizione strategica fra le varie classi di strumenti finanziari sarà implementata con riferimento alla composizione del benchmark.

Per la componente azionaria la gestione e le scelte di investimento si basano sia sull'analisi di dati macroeconomici (ciclo economico, andamento dei tassi di interesse e delle valute, politiche monetarie e fiscali) sia sullo studio dei fondamentali delle singole società, quali i dati reddituali, i piani di sviluppo e le quote di mercato. La gestione sarà prevalentemente incentrata sulle scelte di allocazione settoriale e di quelle società che forniscono prospettive di una crescita degli utili e/o di una rivalutazione dei prezzi dei titoli.

La gestione della componente obbligazionaria è incentrata su titoli governativi, con scadenza media a breve termine, in linea con la duration del benchmark.

La durata media finanziaria (duration) del portafoglio alla fine dell'anno era pari a 1,11. Il turnover, per l'anno 2021, è pari a 0,76. Il turnover di portafoglio esprime la quota del portafoglio che nel periodo di riferimento è stata "ruotata" ovvero sostituita con altri titoli o forme di investimento. A titolo esemplificativo, un livello di turnover di 0,1 significa che il 10 per cento del portafoglio è stato, durante l'anno, sostituito con nuovi investimenti e che un livello pari a 1 significa che tutto il patrimonio è stato, durante l'anno, oggetto di disinvestimento e reinvestimento. Il suddetto indicatore non tiene conto dell'operatività in derivati effettuata durante l'esercizio. Si precisa inoltre che, a parità di altre condizioni, elevati livelli di turnover possono implicare più elevati costi di transazione con conseguente riduzione dei rendimenti netti.

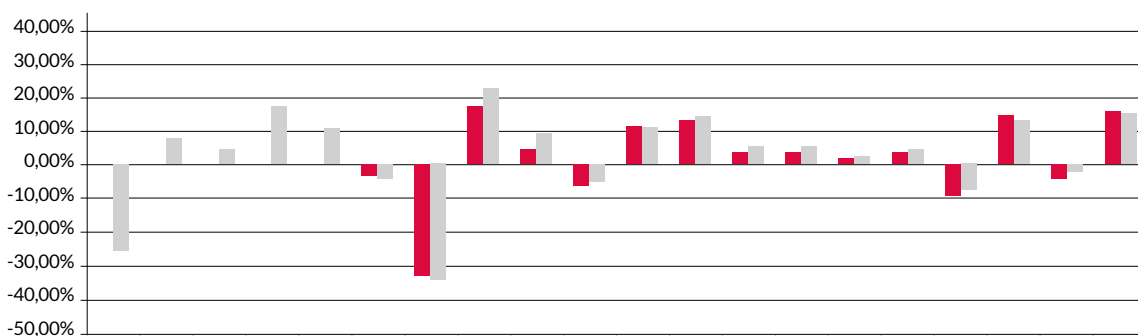
### Illustrazione dei dati storici di rischio/rendimento

Di seguito sono riportati i rendimenti passati del comparto in confronto con il relativo *benchmark*

Nell'esaminare i dati sui rendimenti ricorda che:


- i dati di rendimento non tengono conto dei costi gravanti direttamente sull'aderente;
- il rendimento del comparto risente degli oneri gravanti sul patrimonio dello stesso, che invece non sono contabilizzati nell'andamento del *benchmark*, e degli oneri fiscali;
- il *benchmark* è riportato al netto degli oneri fiscali vigenti.

### Rendimenti netti annui (valori percentuali)



■ LVA Dinamico Previdenza	-	-	-	-	-	-3,78%	-31,92%	18,29%	4,73%	-7,40%	11,01%	13,89%	3,05%	3,78%	1,00%	3,61%	-8,80%	17,11%	-3,51%	17,43%
■ Benchmark	-25,49%	9,08%	6,57%	18,61%	10,71%	-4,58%	-34,27%	21,20%	9,09%	-6,50%	10,65%	14,52%	6,43%	4,52%	1,69%	4,98%	-7,83%	16,82%	-1,62%	17,09%


**Benchmark:** 70% MSCI Europe (PI), in USD convertito in Euro con cambio RTS (Reuters). 15% Standard and Poor's 500 Composite (PI), in USD convertito in Euro con cambio RTS (Reuters). 10% J.P. Morgan EMU Cash a 3 mesi. 5% MSCI Pacific Free (PI), in USD convertito in Euro con cambio RTS (Reuters).

 **AVVERTENZA:** I rendimenti passati non sono necessariamente indicativi di quelli futuri. Nel valutarli prendi a riferimento orizzonti temporali ampi.

**Total Expenses Ratio (TER): costi e spese effettivi**

Il *Total Expenses Ratio* (TER) è un indicatore che esprime i costi sostenuti nell'anno considerato in percentuale del patrimonio di fine anno. Nel calcolo del TER vengono tenuti in considerazione tutti i costi effettivamente sostenuti in relazione alla gestione (finanziaria e amministrativa) del comparto, a eccezione degli oneri di negoziazione e degli oneri fiscali.

	2021	2020	2019
Oneri di gestione finanziaria:	2,49%	2,55%	2,53%
- di cui per commissioni di gestione finanziaria	2,49%	2,55%	2,53%
- di cui per commissioni di incentivo	-	-	-
Altri oneri gravanti sul patrimonio	0,00%	0,00%	0,00%
<b>TOTALE PARZIALE</b>	2,50%	2,55%	2,53%
Oneri direttamente a carico degli aderenti	0,22%	0,30%	0,28%
<b>TOTALE</b>	2,72%	2,85%	2,81%

 **AVVERTENZA:** Il TER esprime un dato medio del comparto e non è pertanto rappresentativo dell'incidenza dei costi sulla posizione individuale del singolo aderente.